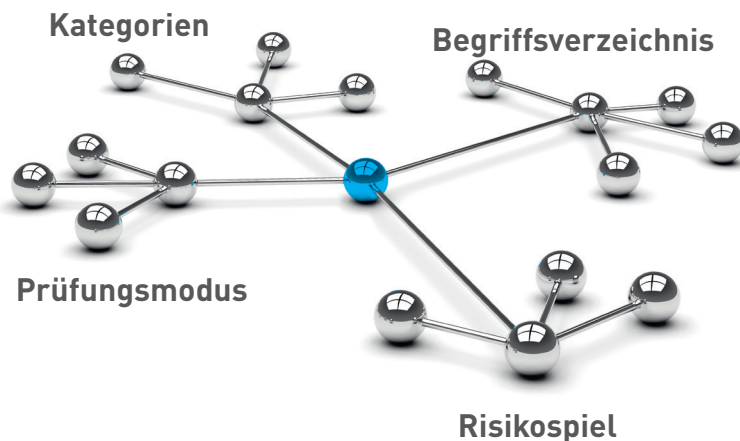


Die Jugendlichen sollen in ihrer Berufsbildung beim Erlernen ihres Prüfungswissens aktiv unterstützt werden. Deshalb wurde diese innovative Lern-App, der «CE Pro» entwickelt. Der «CE Pro» ermöglicht den Lernenden im Detailhandel in modernster und zukunftsorientierter Art und Weise zu jeder Zeit und überall die Branchenvielfalt zu verstehen und zu erlernen.

Steigere dein berufliches Wissen und lade «CE Pro» auf dein SmartPhone oder Tablet. Damit hast du immer und überall die gewünschten Informationen griffbereit und wirst eine moderne Berufsbildung direkt erfahren. Du kannst jederzeit ortsunabhängig dein Wissen überprüfen und erkennst schnell vorhandene Wissenslücken oder Nachholbedarf bei deiner Prüfungsvorbereitung mit dem vielfältigen Fragenkatalog zu allen wichtigen Themenbereichen der Branche.


**«CE Pro» - ein Muss für einen erfolgreichen Berufsabschluss!**



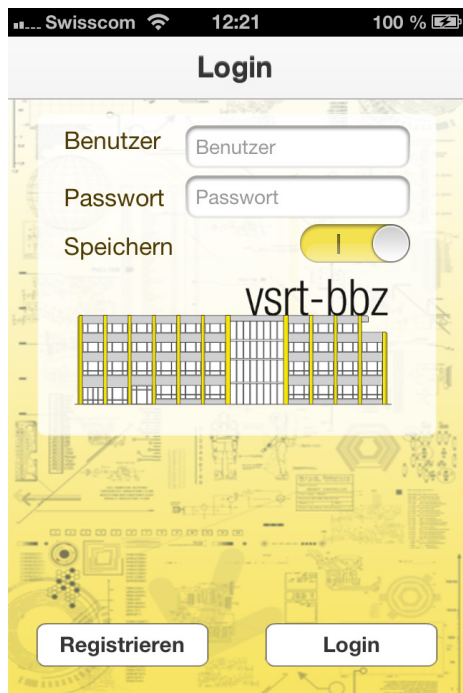
- Nützliche Tools für eine erfolgreiche Ausbildung!
- Verschiedene Lernkategorien!
- Vielfältige Aufgaben zur Lernkontrolle!
- Praxisnahe Prüfungssimulationen!
- Spannendes Risikospiegel mit integrierter Rangliste aller App-Nutzer!
- Umfassendes Begriffsverzeichnis!

Bei Fragen wenden Sie sich bitte an Claude Weinstock,  
Tel. 032 654 97 70, info@vsrt-bbz.ch

## «CE Pro»



**Installations- und Betriebsanleitung für Lern-App**



## Anleitung zur Installation auf iOS



1. Öffnen Sie den App Store auf Ihrem iPhone.
2. Suchen und installieren Sie die App «CE Pro».
3. Öffnen Sie die App.
4. Geben Sie Ihre Zugangsdaten ein (Vorname.Name sowie Passwort) und tippen Sie auf «Login».
5. Sollten Sie keine Zugangsdaten erhalten haben, so tippen Sie auf «Registrieren» und füllen Sie die Felder aus.
6. Ihre Registrierungsdaten werden an den Administrator gesendet und Sie erhalten eine Bestätigungsmail.
7. Geben Sie nun Ihre Zugangsdaten gemäss Punkt 4 ein.
8. Ihre persönliche Lernplattform «CE Pro» kann nun genutzt werden.

## Anleitung zur Installation auf Android



1. Öffnen Sie den Google PlayStore auf Ihrem SmartPhone.
2. Suchen und installieren Sie die App «CE Pro».
3. Öffnen Sie die App.
4. Geben Sie Ihre Zugangsdaten ein (Vorname.Name sowie Passwort) und tippen Sie auf «Login».
5. Sollten Sie keine Zugangsdaten erhalten haben, so tippen Sie auf «Registrieren» und füllen Sie die Felder aus.
6. Ihre Registrierungsdaten werden an den Administrator gesendet und Sie erhalten eine Bestätigungsmail.
7. Geben Sie nun Ihre Zugangsdaten gemäss Punkt 4 ein.
8. Ihre persönliche Lernplattform «CE Pro» kann nun genutzt werden.

